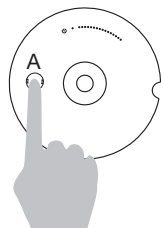


IT

ATTENZIONE

- L'apparecchio è provvisto di un fusibile di protezione 5A H - 250V~ - Ø5x20mm. Verificare l'integrità del fusibile in caso di non funzionamento;



- "A" → interruttore che accende e spegne tutte le funzioni dell'apparecchio (prese 230V, prese USB e luci LED).
- La luce impiega qualche secondo a spegnersi.

Lampada

- Provvista di quattro sorgenti a LED, due di colore bianco 3000°K e due RGB;
- Sorgenti di colore bianco: n°12 LED con potenza selezionabile fino ad un massimo di 4,5W;
- Sorgenti RGB: n°2 LED RGB con potenza selezionabile fino ad un massimo di 3,6W.

Prese USB

- 4 prese USB;
- Output: 4 x max 2A/5V DC;
- Adatto alla ricarica di tutti i tipi di smartphone, tablet e dispositivi elettronici.

Multipresa a 3 uscite 230V - 50Hz

- 3 prese adatte ad euro-spine 2P 2,5A, spine 2P e 2P + T 10A standard italiano, spine 2P + T 16A standard tedesco;
- Lunghezza del cavo: 1,9 m con spina Schuko;
- Cavo: H05VV-F, sezione 1 mm²;
- Conforme allo standard IEC884-1;
- Potenza massima complessiva erogabile da una o tutte e tre le prese: max 1200W.

Avvertenze

- Il cavo spina di questo apparecchio non può essere sostituito, se il cavo risultasse danneggiato, l'apparecchio dovrà essere distrutto;
- La sicurezza dell'apparecchio è garantita dal corretto uso delle presenti istruzioni, pertanto è necessario conservarle;

- Utilizzare un panno asciutto per la pulizia di MultiPot+. Durante questa operazione togliere tensione all'apparecchio.



L'apparecchio non deve essere smaltito come rifiuto urbano. Deve essere soggetto a raccolta separata per evitare danni all'ambiente. Nel rispetto della Direttiva 2002/96 e delle Leggi nazionali di recepimento per lo smaltimento del prodotto a fine vita, il mancato rispetto di quanto sopra è sanzionato dalla Legge. Si prega di informarsi in merito al sistema locale di raccolta differenziata per i prodotti elettrici ed elettronici.



L'apparecchio può essere installato solo all'interno.



L'apparecchio è adatto per essere installato su normali facciate infiammabili. Temperatura massima sulla base di appoggio Tmax=90°C.



Protezione in classe I: l'apparecchio ha una connessione di presa a terra.

IP20

Indice di protezione IP20. Protezione contro l'ingresso di corpi solidi Ø ≥ 12 mm. Nessuna protezione contro la pioggia. Marcatura non prevista sull'apparecchio.



Questo prodotto non è adatto per bambini al di sotto di 3 anni.



L'apparecchio non è adatto per essere installato in sale da bagno (ad eccezione di zone specifiche).

IT

Questo prodotto contiene una sorgente luminosa di classe energetica G

FR

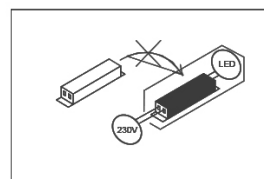
Ce produit contient une source lumineuse de classe énergétique G.

EN

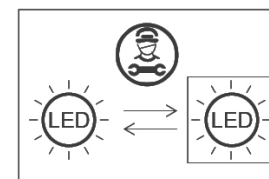
This product contains an energy class G light source.

DE

Dieses produkt enthält eine lichtquelle der energieklasse G.



IT- Driver non sostituibile
EN- Non-replaceable control gear
FR- Équipement de contrôle non remplaçable
DE- Vorschaltgerät nicht austauschbar



IT- LED sostituibile solo da personale specializzato

EN- Replaceable (LED only) light source by a professional

DE- Durch einen Fachmann austauschbare Lichtquelle (nur LED)

FR- Source de lumière remplaçable (LED) par un professionnel

C



· luce bianca
white light
lumière blanche
Weißlicht

B ⊖

- 2" per accendere la lampada
2" to switch on the lamp
2" pour allumer la lampe
2" um die Lampe einzuschalten
- toccare il tasto per regolare la luce
touch the button to dimm the light
toucher le point pour régler la lumière
auf die Taste drücken, um das Licht zu dimmen

A



· on/off apparecchio
on/off device
on/off appareil
on/off Gerät

D



- toccare e scorrere per scegliere la luce colorata
touch and slide to select the coloured light
toucher et glissé pour sélectionner la couleur
aufdrücken und schieben, um das Farblight zu wählen
- 2" su un punto per attivare il "fade"
2" on a dot to activate the "fade"
2" sur un point pour activer le "fade"
2" auf einem Punkt, um das "Fade" zu aktivieren
- toccare un punto per fermare il "fade" al colore preferito
touch a dot to stop the "fade" on the favourite colour
toucher un point pour s'arrêter sur la couleur préférée
auf einen Punkt drücken, um das "Fade" auf die Gewünschte Farbe zu halten



MultiPot+
Design Donegani & Lauda