



WEVER & DUCRÉ
LIGHTING

BLIEK ROUND petit 2.0

164261B5

Projekt

Typ

Notizen

Anzahl

Datum

ALLGEMEIN

Decke, Halbeinbau

Schwenkbar max. 60°

Rotierbarkeit 355°

Mattschwarz

RAL 9005^a

IP20

IC-bewertet

Innen

Ausgabe: 1050 lm

CIE flux code: 99 100 100 100 100

LED

3000 K

CRI ≥ 90

L70 / 55000h

2 SDCM

OPTISCH

Flood, Ausstrahlwinkel 31°

ELEKTRISCH

exkl. Treiber

17 V

LED Einsatz 6.2 W

Gesamteinsätze 12.3 W

Klasse 3

700 mA

ABMESSUNGEN

Durchmesser 35 mm

Höhe 55 mm

0.4 kg

Drahtfedern

AUSSCHNITT

Länge 176 mm

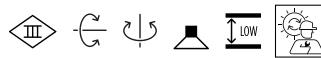
Breite 87 mm

Min. Deckenstärke 4 mm

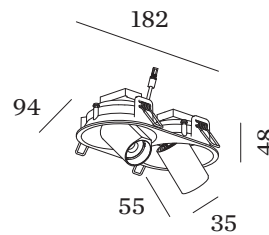
Max. Deckenstärke 23 mm

Einbautiefe 60 mm

^a Es kann aus produktionstechnischen Gründen zu Farbabweichungen kommen.



Ovales Deckeneinbaudownlight aus Aluminiumdruckguss; ausrichtbar; Oberfläche Mattschwarz; pulverbeschichtet, matte Oberflächenstruktur; RAL 9005; Innenring schwarz; werkzeuglose Montage mittels Drahtfedern; geeignet für Deckenstärken von 4-23 mm; Einbautiefe 60 mm; mit COB (Chip on Board) Technologie für höchste Effizienz; Lichtfarbe 3000 K; Binning initial MacAdam ≤ 2 SDCM; CRI ≥ 90; Ausstrahlwinkel 31°; 355° dreh- und 60° schwenkbar; Schutzart IP20; SK3; IC-bewertet; Treiber nicht inbegriffen; Lichtquelle durch autorisierte Fachleute austauschbar;



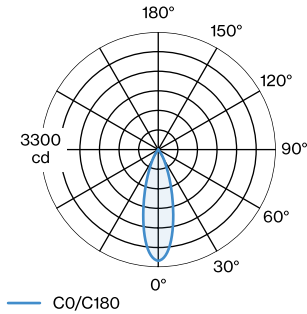


WEVER & DUCRÉ
LIGHTING

BLIEK ROUND petit 2.0

164261B5

LICHTVERTEILUNG



KEGELDIAGRAMM

flood 30° 700mA

h (m)	E0 ³ (lx)	ø (m)
1	1560	0.54
2	390	1.09
3	170	1.63
4	100	2.18
5	60	2.72

Wartungsfaktor

Betriebsdauer [h]	10 000	20 000	30 000	40 000	50 000
LLMF	0.92	0.87	0.83	0.79	0.75
LSF	1	1	1	1	1

MF LMF × RSMF × LLMF × LSF RSMF^a Raumwartungsfaktor
 MF Wartungsfaktor LLMF Lampenlichtstromwartungsfaktor
 LMF^a Leuchtenwartungsfaktor LSF Lampenlebensdauerfaktor

^a Laut "CIE 97, Maintenance of indoor electric lighting systems", 2005, ISBN 3-900-734-34-8. Die Werte müssen vom Planer festgelegt werden.

OPTISCH

Wabenraster

TYP	Ø (MM)	ORDERCODE
CENO PIRRO BLIEK ROUND PETIT	29	9 0 0 5 1 1 3 1

ELEKTRISCH

Treiber

TYP	L · B · H (MM)	LEISTUNG	ORDERCODE
10W 350mA phase-cut dim	102 · 38 · 21	12-28V	9 0 2 2 3 4 0 2
10W 350mA	115 · 41 · 25	13-26V	9 0 2 2 3 4 0 6
28W 700mA	143 · 43 · 30	6-40V	9 0 2 4 5 7 0 4
28W 700mA 3-40V DALI	136 · 42,5 · 24	3-40V	9 0 2 4 5 8 0 1

[164261B5] Bei den technischen Daten handelt es sich um Bemessungswerte für eine Umgebungstemperatur von 25°C. Die Angaben zum Lichtstrom unterliegen initial einer Toleranz von +/- 10%, jene zur elektrischen Anschlussleistung initial einer Toleranz von +/- 10%, und jene zur Farbtemperatur initial +/- 150 Kelvin. Es wird keine Haftung für Druckfehler übernommen. The general terms and conditions of Wever & Ducré apply.
 © Wever & Ducré BV · Spinnerijstraat 99/21 · 8500 Kortrijk · Belgium · www.weverducre.com