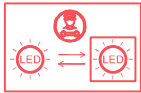


Light Source	ACRICHE DIM LED
Power	34 Watt
Kelvin	2.700, 3.000
Dimmer	phase
Lumen	3.400
CRI	90



Montageanleitung und Gebrauchsanweisung

DE

Technische daten:

Leistung	34W
Betriebsspannung	220 / 240 V AC 50Hz

Austausch, Ein- und Ausbau  
Vor jedem Berühren der Lampe/Led, Netzstecker ziehen oder die Lampe vom Stromkreis entfernen.

Stromleitende Teile dürfen nicht feucht werden, Flächen wie Lampenschirme, Glas, Reflektoren und Abdeckungen können mit einem weichen Tuch ohne Feuchtigkeitsmittel gesäubert werden. Die Lampe gegen Feuchtigkeit schützen.

Montage und Wartung dürfen nur durch Fachpersonal durchgeführt werden.

Das LED-Modul in dieser Leuchte enthält darf nur vom Hersteller ersetzt werden. Für weitere Informationen, wenden Sie sich bitte an Ihren Lieferanten.

Achtung, Gefahr eines elektrischen Schlages.

Manuel de montage et mode d'emploi

FR

Caractéristiques techniques:

Puissance	34W
Tension	220 / 240 V AC 50Hz

Installation, entretien de l'appareil  
L'installation générale de la distribution électrique.

Le montage et l'entretien doivent être exclusivement réalisés par un personnel spécialisé.

La source lumineuse contenue dans ce appareil peut être échangée seulement par le constructeur. Merci de contacter le service commercial pour toutes les informations.

Attention, risque de choc électrique.

Assembly and operating instructions

EN

Technical characteristics:

Power	34W
Operating voltage	220 / 240 V AC 50Hz

Fitting and maintaining the unit  
Before doing anything, always disconnect the lamp from its socket or remove the lamp plug from its socket or turn off the lamp supply circuit, and leave the bulb to cool.

Essential insulation: the accessible conductive parts are connected to an earth conductor. Grounding is mandatory.

Protection level IP 20. Protection is effective against contact with solid bodies of  $\varnothing \geq 12$  mm. No protection is provided against rain. No indications are provided on the luminaire.

Installation and maintenance must be performed exclusively by specialised personnel.

The LED module contained in this luminaire shall only be replaced by the manufacturer. For further information, please contact your supplier.

Caution, risk of electric shock.

Istruzioni di montaggio e uso

IT

Caratteristiche tecniche:

Potenza	34W
Tensione di funzionamento	220 / 240 V AC 50Hz

Installazione, manutenzione  
Prima dell'apparecchio e/o sostituzione delle lampadine/sorgenti Led, prima le parti conduttive accessibili sono collegate ad un conduttore di terra. Messa a terra obbligatoria

La parte che conducono corrente non devono entrare in contatto con l'umidità. Le superfici quali paralumi, vetri, riflettori e coperture possono essere pulite con un panno morbido senza detersivo. Proteggere la lampada dall'umidità durante l'uso.

Il modulo Led contenuto in questo apparecchio di illuminazione può essere sostituito esclusivamente dal costruttore. Per un'eventuale sostituzione si prega contattare il proprio rivenditore.

Attenzione, rischio di scossa elettrica.

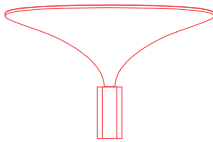
IT

EN

FR

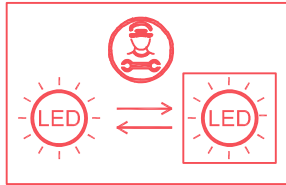
DE

UE



Sunset design: Paolo Dell'elce

Made in Italy



IT - LED sostituibile solo da personale specializzato.

EN - Replaceable (LED only) light source by a professional.

DE - Durch einem Fachmann austauschbare Lichtquelle (nur LED).

FR - Source de lumière remplaçable (LED) par un professionnel.

Rotaliana srl  
via Trento 115 - 117  
38017 Mezzolombardo  
Trento, Italia

T. +39 0461 602376  
info@rotaliana.it  
rotaliana.it

FR

1 - Suivre soigneusement les instructions de montage et utilisation pour garantir un correct et sur fonctionnement de l'appareil.

2 - Garder les instructions pour des futures nécessités. Pour tous problèmes, contacter le revendeur.

3 - Le produit ne doit pas être modifié. Toute modification annule les approbations de sécurité et peut rendre dangereux l'appareil.

4 - Rotaliana decline toute responsabilité pour les dégâts causés par des personnes à cause d'une utilisation incorrecte de l'appareil.

5 - Reportez-vous au site la toile www.rotaliana.it pour les instructions de substitution des alimentateurs, des sources lumineuses et pour le démontage du produit en fin de vie.

6 - Ce produit contient une source lumineuse de classe énergétique F.

DE

1 - Bitte lesen Sie die Montage- und Gebrauchsanleitungen aufmerksam, um eine richtige und gefahrlose Arbeitsweise der Leuchte zu gewährleisten.

2 - Bewahren Sie die Anweisungen für zukünftige Notfälle auf.

3 - Das Produkt darf nicht verändert werden. Jede Änderung annulliert die Sicherheitsbestimmungen und könnte zu einer Gefährdung durch die Leuchte führen.

4 - Rotaliana ist nicht für Schäden verantwortlich, die durch Dritte bei unsachgemäßer Anwendung der Leuchte verursacht werden.

5 - Für die anleitungen bezüglich des austausches der netzteile und der lichtquellen demontage am ende der lebensdauer des produkts konsultieren sie bitte die website www.rotaliana.it.

6 - Dieses produkt enthält eine lichtquelle der energiekategorie F.

IT

1 - Seguire attentamente le istruzioni di montaggio e d'uso per garantire un funzionamento corretto e sicuro dell'apparecchio.

2 - Conservare le istruzioni per future necessità. Per eventuali problemi contattare il rivenditore.

3 - Il prodotto non deve essere modificato. Qualsiasi modifica annulla le approvazioni di sicurezza e può rendere pericoloso l'apparecchio.

4 - Rotaliana declina ogni responsabilità per danni causati a cose o a persone da un non corretto uso dell'apparecchio.

5 - Fare riferimento al sito web www.rotaliana.it per le istruzioni di sostituzione degli alimentatori, delle sorgenti luminose e disassemblaggio a fine vita del prodotto.

6 - Questo prodotto contiene una sorgente luminosa di classe energetica F.

EN

1 - Follow carefully the assembly and use instructions to guarantee a correct and safe function of the luminaire.

2 - Keep the instructions for future needs. For any problems, get in touch with your supplier.

3 - The product must not be modified. Any change will nullify the safety guarantees and may make the luminaire dangerous.

4 - Rotaliana declines all responsibility for damage caused to things or persons by any improper use of the luminaire.

5 - Refer to the website www.rotaliana.it for instruction on how to replace the power packs, the light sources, and on how to disassemble the product at the end of its lifecycle.

6 - This product contains an energy class F light source.



