

FlatBoxLED

Aufbaustrahler

Montageanleitung

Technische Daten

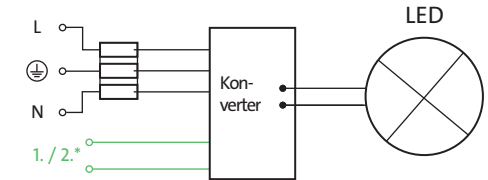
Hersteller:	mawa design	CE
Artikel Nr.:	fbl-23-(1-7)	
Netzspannung:	230 V / 50 Hz	
Schutzklasse:	I	
Schutzgrad:	IP20	
LED:	LED Cree	
	700 mA, 3000 K, CRI 90	
Leistung:	17 W	
Lichtstrom:	1400 lm	

Mögliche Konverter

1. TCI Universale 20:	schaltbar
Spannung / AC:	220 – 240 V ~
Artikel-Nr.:	fbl-23-1
2. TCI DC Mini Jolly:	1 – 10 V
Spannung / AC:	220 – 240 V ~
Dimmung:	0 – 100 %
Artikel-Nr.:	fbl-23-3

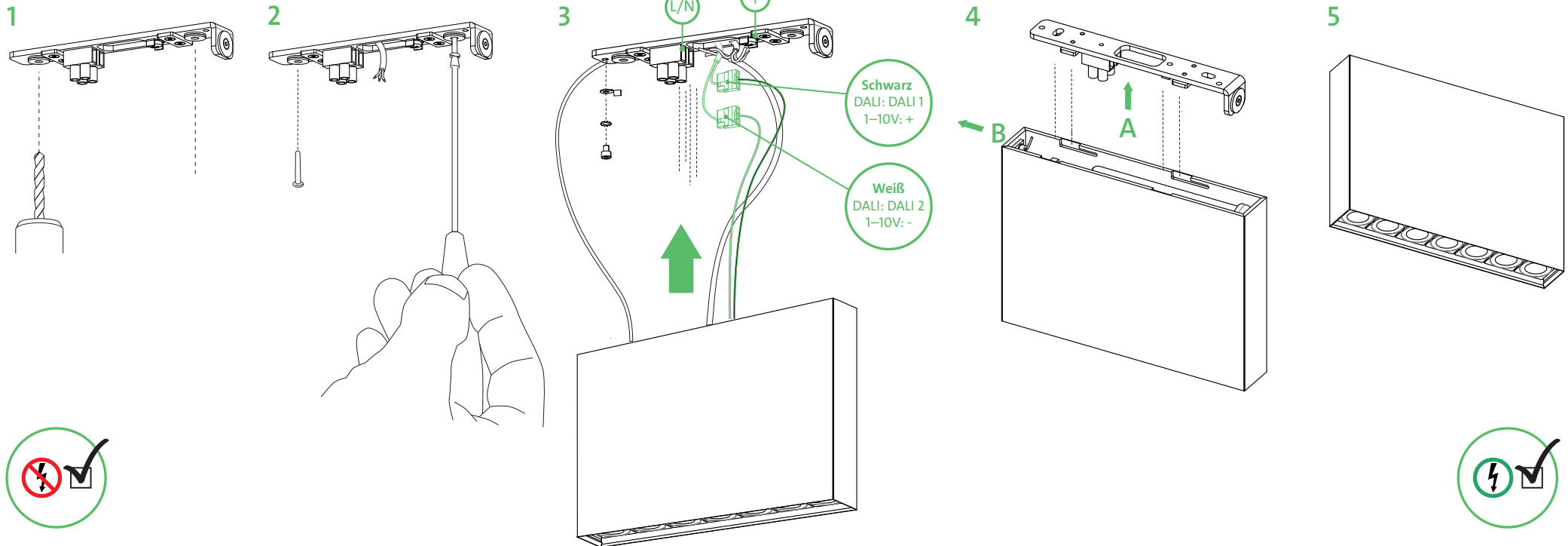
3. TCI DC Mini Jolly:	DALI
Spannung / AC:	220 – 240 V ~
Dimmung:	0,5 – 100 %
Artikel-No.:	fbl-23-4
4. TCI DC Mini Jolly MD: phasen- & -abschnittsdimmbar	
Spannung / AC:	220 – 240 V ~
Artikel-No.:	fbl-23-7

Schaltplan



* 1. bei 1–10V: + / -
2. bei DALI: DALI1 / DALI2

>> Montage nur durch autorisierten Elektroinstallateur!



■ Es freut uns, dass Sie sich für eine mawa-Leuchte entschieden haben.

mawa design GmbH | Stand 08/12/2015 | Irrtümer und technische Änderungen vorbehalten | info@mawa-design.de | www.mawa-design.de

www.mawa-design.de

FlatBoxLED

Surface mounted light

Assembly instructions

Technical Data

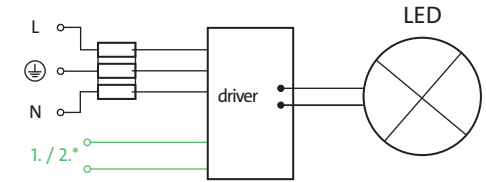
Manufacturer:	mawa design	CE
Article no.:	fbl-23-(1-7)	
Line voltage:	230 V / 50 Hz	
Protection class:	I	
Degree of protection:	IP20	
LED:	LED Cree	
	700 mA, 3000 K, CRI 90	
Power:	17 W	
Luminous flux:	1400 lm	

Possible Drivers

1. TCI Universale 20:	switchable
Voltage / AC:	220 – 240 V ~
Article-No.:	fbl-23-1
2. TCI DC Mini Jolly:	1 – 10 V
Voltage / AC:	220 – 240 V ~
Dimming:	0 – 100 %
Article-No.:	fbl-23-3

3. TCI DC Mini Jolly:	DALI
Voltage / AC:	220 – 240 V ~
Dimming:	0,5 – 100 %
Article-No.:	fbl-23-4
4. TCI DC Mini Jolly MD:	leading and trailing edge phase dimming
Voltage / AC:	220 – 240 V ~
Article-No.:	fbl-23-7

wiring diagram



* 1. for 1–10V: + / -
2. for DALI: DALI1 / DALI2

>> The lamp must be assembled and mounted only by an authorised electrician!

