

## STRAHLER D

**TUTO C**  
ART.-NO. 101222

## GEBRAUCHSANLEITUNG D

**TECHNICAL DATA**

Beschreibung: Strahler, dreh - und schwenkbar  
Design: MOLTO LUCE  
Spannung: 230 VAC  
Belastung: max. 10 W  
Farbtemperatur: 101222 2700K 3000K

Schutzklasse:

Dimmbar:

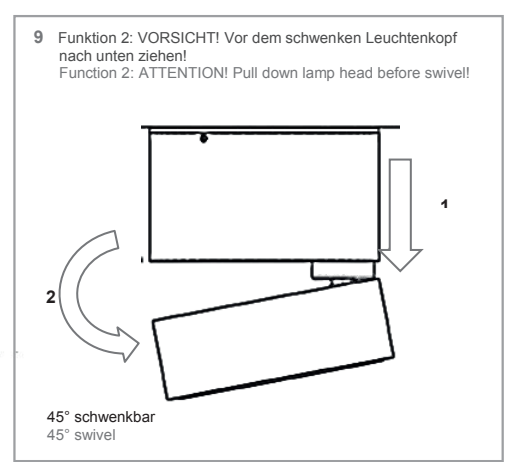
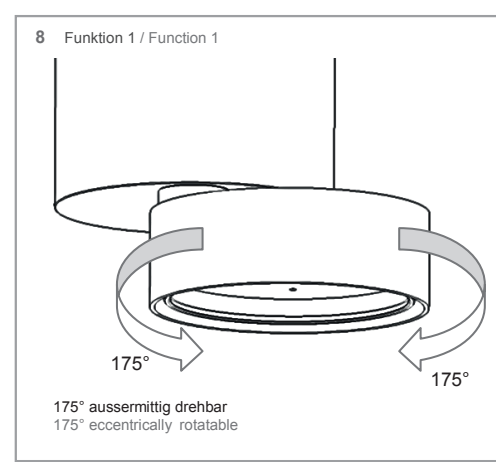
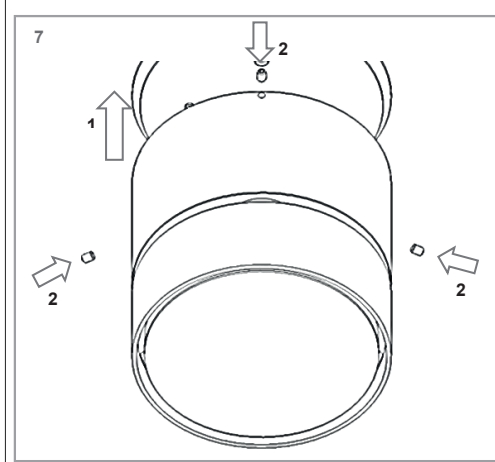
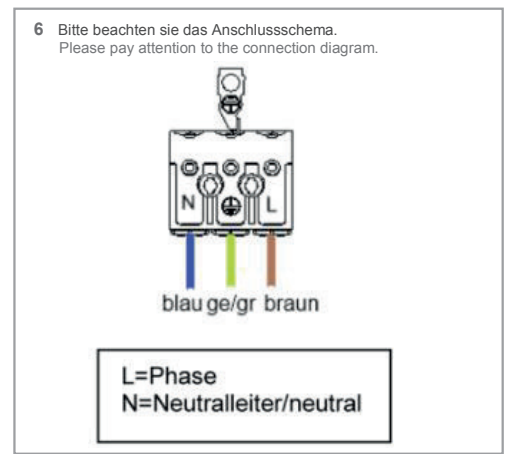
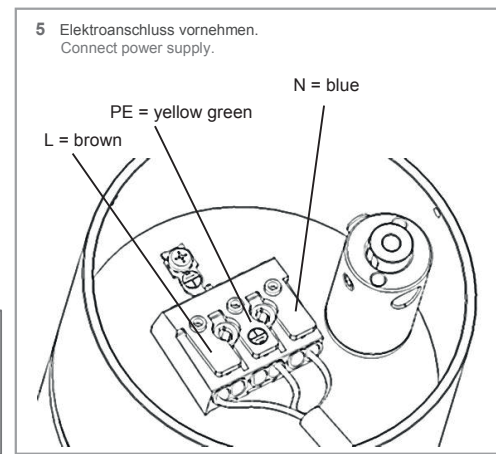
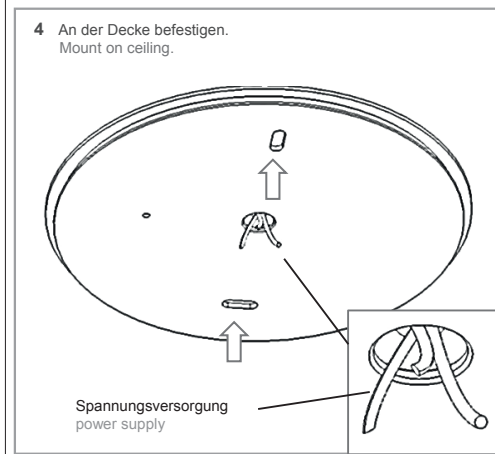
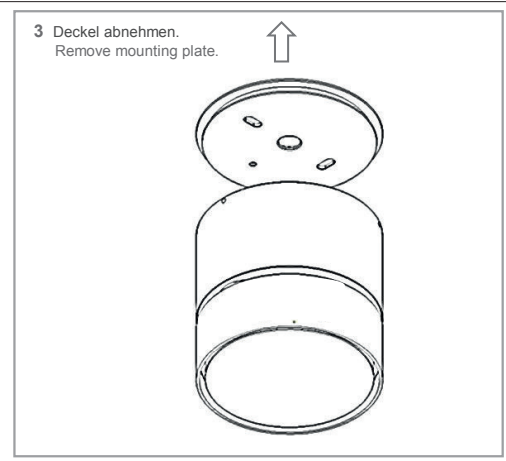
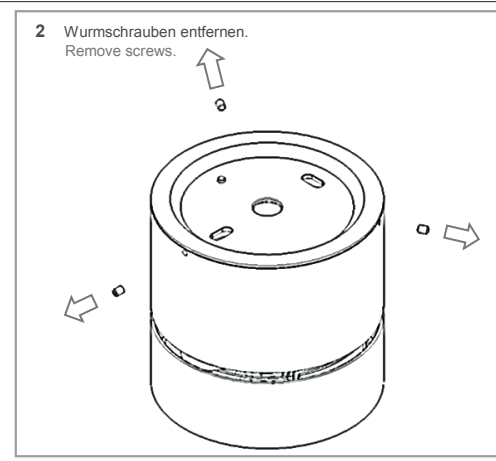
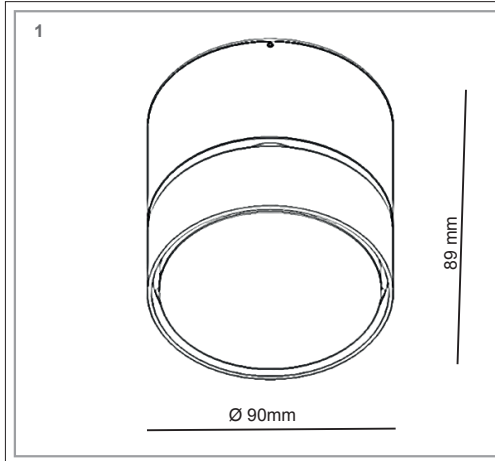
CE

### ⚠ ALLGEMEINE SICHERHEITSHINWEISE ⚠

1. Montage und Anschluß der Leuchte nur durch Fachpersonal (Elektriker).
2. Bei allen an der Leuchte durchzuführenden Arbeiten (Wartung, Reinigung) Leuchte spannungsfrei schalten!
3. Achtung: Zur Verminderung der Gefahr von Überhitzung und Feuer keine Leiter überbrücken.
4. Kein Anspruch auf Gewährleistung bei eigenmächtigen Veränderungen und oder unsachgemäßer Benutzung
5. Den angegebenen Mindestabstand der Leuchtmittel zu brennbaren Gegenständen beachten! (siehe Leuchte)\*



**LIEFERUMFANG:**  
1 LAMPE KOMPLETT



## SPOTLIGHTS

GB



## TUTO C

ART.-NO. 101222

## INSTRUCTION MANUAL

GB

## TECHNICAL DATA

Description:	Spotlight, may be turned and pivoted	
Design:	MOLTO LUCE	
Voltage:	230 VAC	
Load:	max. 10 W	
Colour temperature:	101222	2700K
	101222-x3	3000K

Protection class:

Dimmable:

CE



## GENERAL REMARKS ON SAFETY



1. Assembly and connection of the system only by specialist personnel (electrician).
2. For all work to be performed on the lamp (maintenance, cleaning): Switch off power to the lamp!
3. Attention: In order to minimise the risk of overheating or fire do not bypass any conductors.
4. No warranty claim in case of unauthorized modifications and / or improper use!
5. Observe the stated minimum distance of the lamps to flammable objects! (see lum)\*

DELIVERY SCOPE:  
1 LAMP COMPLETE

## LAMPE DE FICHE

F



## TUTO C

REF. 101222

## MODE D'EMPLOI

F

## CARACTERISTIQUES TECHNIQUES

Description:	Spot, pivotant et basculant	
Design:	MOLTO LUCE	
Voltage:	230 VAC	
Wattage:	max. 10 W	
Température de couleur:	101222	2700K
	101222-x3	3000K

Classe de protection:

Gradable:

CE



## CONSIGNES DE SECURITE GENERALES



1. Le montage et le raccordement des luminaires ne doivent se faire que par du personnel spécialisé (électricien).
2. Avant d'effectuer tout travail sur le luminaire (entretien et nettoyage) mettre le luminaire hors tension!
3. Attention: afin de minimiser les risques de surchauffe d'incendie, ne pas court-circuiter les conducteurs.
4. Atención: no puentee ningún conductor eléctrico para así disminuir el riesgo de sobrecalentamiento e incendio.
5. Veiller à respecter l'intervalle minimum indiqué des lampes par rapport à des objets inflammables! (voir luminaires)\*

VOLUME DE LIVRAISON:  
1 LUMINAIRE COMPLÈTE

## LÁMPARA DE CLAVIJA

E



## TUTO C

REF. 101222

## INSTRUCCIONES DE EMPLEO

E

## DATOS TECNICOS

Descripción:	Proyector, girable y orientable	
Design:	MOLTO LUCE	
Voltaje:	230 VAC	
Carga:	max. 10 W	
Temperatura de color:	101222	2700K
	101222-x3	3000K

Clase de protección:

Regulable:

CE



## INDICACIONES GENERALES DE SEGURIDAD



1. El montaje y la conexión de las lámparas deben ser llevados a cabo solamente por personal técnico (electricistas).
2. ¡En todos los trabajos a llevar a cabo en las lámparas (trabajos de mantenimiento y limpieza) han de mantenerse las lámparas libre de tensión!
3. Atención: ¡Peligro de descarga eléctrica debido a una instalación incorrecta de la luminaria, como conexión directa a 230 VCA!
4. ¡Se pierden las reivindicaciones de garantía al llevar modificaciones a cabo por propia cuenta y / o empleo incorrecto!
5. ¡Ha de observarse la distancia mínima indicada de las bombillas o reflectores respecto de los objetos combustibles! (véase la lámpara)\*

VOLUMEN DE ENTREGA:  
1 LAMPARA COMPLETA

## LAMPADA DI SPINA

I



## TUTO C

COD. 101222

## ISTRUZIONI PER L'USO

I

## DATI TECNICI

Descrizione:	Faretto, girevole e orientabile	
Design:	MOLTO LUCE	
Tensione:	230 VAC	
Wattaggio di lampada:	max. 10 W	
Temperatura colore:	101222	2700K
	101222-x3	3000K

Tipo di protezione:

Dimmerabile:

CE



## AVVERTENZE GENERALI PER LA SICUREZZA



1. Il montaggio e il collegamento della lampada vanno effettuati esclusivamente da personale specializzato (electricista).
2. Per tutti i lavori da eseguire sulla lampada (manutenzione, pulizia) eliminare la tensione dalla lampada!!
3. Attenzione: pericolo di scossa elettrica in caso della installazione impropria della lampadina, perché collegamento diretto a 230 VAC!
4. Attenzione: al fine di ridurre il rischio di surriscaldamento e incendio, non cavallottare i conduttori.
5. Osservare la distanza minima indicata del mezzo illuminante da oggetti combustibili! (vedi lampada)\*

VOLUME DELLA FORNITURA:  
1 LAMPADACOMPLETA