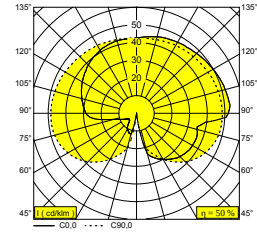
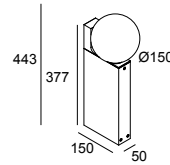




OONO P40 927 DIM8 B

29615 9208 B

ERHÄLTICH IN
SCHWARZ 29615 9208 B



 [Auf der Website anzeigen](#)

Allgemeine Information

ANWENDUNGSBEREICH	aussenbereich
INSTALLATION	Boden Aufbau
SCHUTZ GEGEN EINDRINGEN	IP54
SCHUTZ GEGEN MECHANISCHE EINWIRKUNGEN	IK04
GEWICHT (KG)	2.7
VERSTELLBARKEIT	nicht verstellbar
INFORMATION	INCL.DIMMABLE LED POWER SUPPLY 500mA-DC

Elektrische Informationen

ELEKTRISCH	220-240V / 50-60Hz
KLASSE	II
INKLUSIVE NETZGERÄT	YES
ART DER DIMMUNG	Phasenabschnitt
ENERGIEKLASSE	E

Lichtquelle Info

Lightsource Name	LED
Lichtquelle	LED array 8,6W / CRI>90 (R9: 60) / 2700K / 1041lm
TM-30	Rf: 89 / Rg:100
SDCM	SDCM1
Risikogruppe	RG1
LM80	L90B10 > 50000
LED -Technik (Lichtquelle)	1041lm // 8,6W // 121lm/W
LED -Technik (Leuchte)	572lm // 10W // 58lm/W

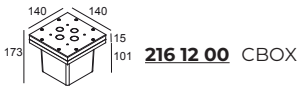
Optionen

PLATE 7
PIN 12
CBOX
IP68 CONNECTION KIT
IP68 CONNECTOR 3P

Detaillierte Installationsanweisungen finden Sie in der Montageanleitung: [29615_XXX8_HAND.pdf](#)

SPEZIFIKATION FERTIGSTELLEN

Wasserdichte Verbindungsteile



Erdspeieße und Platten für Poller



Notes: