

Montage- und Gebrauchsanweisung



GB Assembly and Usage Instructions

PL Ĺnstrukcja montaĹu i uĹytkowania

F Instructions de montage et d'utilisation

RUS Инструкция по монтаĹу и эксплуатаци

B-Leuchten Vertriebs GmbH & Co. KG
Hüttenstr.4
D-59759 Arnsberg



NACH VDE-VORSCHRIFT 0100 DARF DIESE LEUCHTE NUR VON EINER FACHKRAFT (Z.B. ELEKTRIKER) MONTIERT WERDEN
LED NUR DURCH DEN HERSTELLER TAUSCHBAR
SOLLTEN DICHTUNGEN FEHLEN ODER BESCHÄDIGT SEIN DARF LEUCHTE NICHT IN FUNKTION GENOMMEN WERDEN
ERSATZTEILE SIND ÜBER DEN HERSTELLER ZU BEZIEHEN



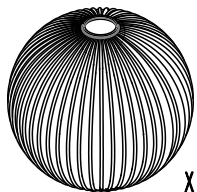
Nur für Beton und Stein



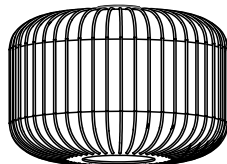
X 2




X 2



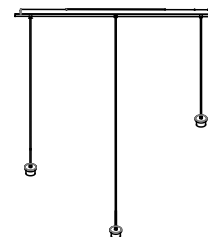
X1



X1



X1




X1



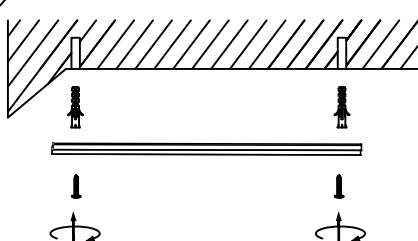
X3

1

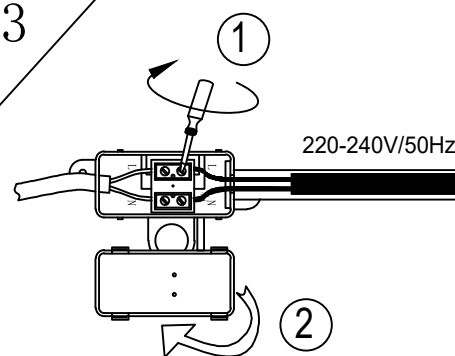


OFF

2

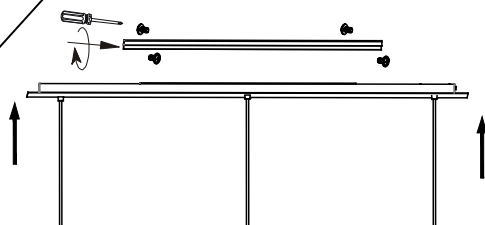


3


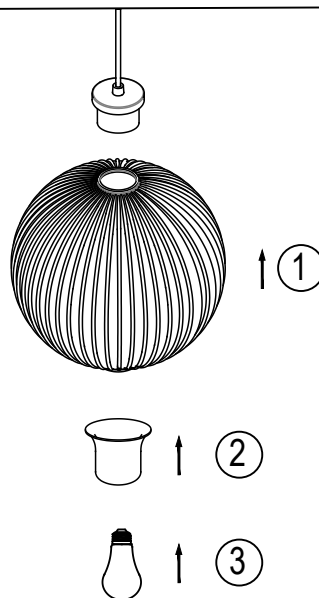


220-240V/50Hz

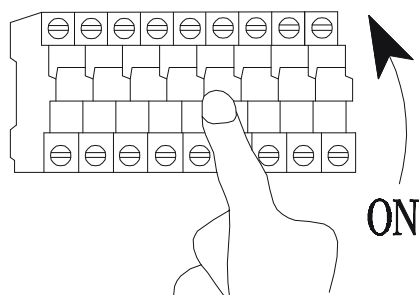
4



5



6



ON



EXCLUSIVE