



WEVER & DUCRÉ
LIGHTING

BOX SUSPENDED 2.0 LED

226164W3

Projekt

Typ

Notizen

Anzahl

Datum

ALLGEMEIN

Decke, Abgehängt

Mattweiß

RAL 9003^a

IP20

Innen

Output: 405 lm

CIE flux code: 98 100 100 100 100

LED

2700 K

CRI ≥ 90

L80 / 50000 h

2 SDCM

OPTISCH

Ausstrahlwinkel 36°

ELEKTRISCH

Phasenschnitt dim

220 - 240 V

Gesamt Leistung 5.5 W

Klasse 1

ABMESSUNGEN

Länge 67 mm


Breite 67 mm

Höhe 200 mm

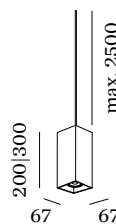
0.66 kg

inkl. 4.0 m Seilabhängung

^a Color may deviate slightly due to production conditions.



Quadratische Pendelleuchte aus Aluminiumdruckguss; Oberfläche Mattweiß; pulverbeschichtet; matte Oberflächenstruktur; RAL 9003; inklusive Seilabhängung einstellbar max. 2500mm in Reinweiß; mit COB (Chip on Board) Technologie für höchste Effizienz; Phasenschnitt dim; Lichtfarbe 2700 K; Binning initial MacAdam ≤ 2 SDCM; CRI ≥ 90; 220 - 240 V; Schutzart IP20; SK1; inklusive Treiber; Baldachin nicht inkludiert; Lichtquelle durch autorisierte Fachleute austauschbar; Betriebsgerät durch Endverbraucher austauschbar;



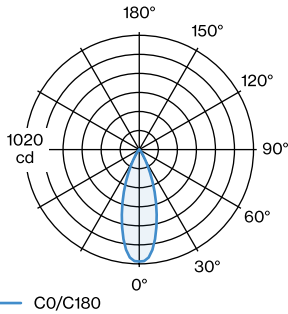


WEVER & DUCRÉ
LIGHTING

BOX SUSPENDED 2.0 LED

226164W3

LICHTVERTEILUNG



KEGELDIAGRAMM

35°

h (m)	E0° (lx)	ø (m)
1	999	0.63
2	250	1.26
3	111	1.89
4	62	2.52
5	40	3.15

EINZEL-ABHÄNGUNG

unsichtbare Montageplatte

FARBE	L · B (MM)	ORDERCODE
Schwarz	140-66	9 0 0 1 5 1 9 5
Weiß	140-66	9 0 0 1 5 1 9 6



Einfache Deckenmontageplatte

TYP	FARBE	Ø · H (MM)	ORDERCODE
Deckenmontageplatte rund	Schwarz	ø84-29	9 0 0 5 2 0 2 1
Deckenmontageplatte rund	Weiß	ø84-29	9 0 0 5 2 0 2 2

Halbeinbausockel

TYP	FARBE	Ø · H (MM)	ORDERCODE
nur für Shades ohne Stahldraht	Weiß	ø84-72	9 0 0 5 2 0 2 6
nur für Shades ohne Stahldraht	Schwarz	ø84-72	9 0 0 5 2 0 2 7

WANDHALTERUNG

WANDHALTERUNG

TYP	FARBE	Ø · H (MM)	ORDERCODE
für 1 Leuchte	Weiß	ø82-32	9 0 0 1 9 1 9 5
für 1 Leuchte	Schwarz	ø82-32	9 0 0 1 9 1 9 6

[226164W3] Bei den technischen Daten handelt es sich um Bemessungswerte für eine Umgebungstemperatur von 25°C. Die Angaben zum Lichtstrom unterliegen initial einer Toleranz von +/- 10%, jene zur elektrischen Anschlussleistung initial einer Toleranz von +/- 10%, und jene zur Farbtemperatur initial +/- 150 Kelvin. Es wird keine Haftung für Druckfehler übernommen. The general terms and conditions of Wever & Ducre BV apply.
© Wever & Ducre BV · Spinnerijstraat 99/21 · 8500 Kortrijk · Belgium · www.weverducre.com



WEVER & DUCRÉ
LIGHTING

BOX SUSPENDED 2.0 LED

226164W3

Kabel-Wand-Deckenhalterung

FARBE	Ø · H (MM)	ORDERCODE
Weiß	Ø16-30	9 0 0 1 9 1 9 7
Schwarz	Ø16-30	9 0 0 1 9 1 9 8

MEHRFACHABHÄNGUNG

Mehrfachabhängung rund

TYP	FARBE	Ø · H (MM)	ORDERCODE
bis zu max. 4 Leuchten	Weiß	Ø123-44	9 0 0 5 2 0 0 5
bis zu max. 4 Leuchten	Schwarz	Ø123-44	9 0 0 5 2 0 0 6
bis zu max. 8 Leuchten	Weiß	Ø123-44	9 0 0 5 2 0 3 1
bis zu max. 8 Leuchten	Schwarz	Ø123-44	9 0 0 5 2 0 3 2

Mehrfachabhängung linear

TYP	FARBE	L · B · H (MM)	ORDERCODE
bis zu max. 2 Leuchten	Weiß	600-30-45	9 0 0 5 2 0 0 7
bis zu max. 2 Leuchten	Schwarz	600-30-45	9 0 0 5 2 0 0 8
bis zu max. 3 Leuchten	Weiß	900-30-45	9 0 0 5 2 0 0 9
bis zu max. 3 Leuchten	Schwarz	900-30-45	9 0 0 5 2 0 1 0
bis zu max. 4 Leuchten	Weiß	1200-30-45	9 0 0 5 2 0 1 1
bis zu max. 4 Leuchten	Schwarz	1200-30-45	9 0 0 5 2 0 1 2
bis zu max. 5 Leuchten	Weiß	1500-30-45	9 0 0 5 2 0 1 3
bis zu max. 5 Leuchten	Schwarz	1500-30-45	9 0 0 5 2 0 1 4

OPTIONAL

Haken

TYP	FARBE	Ø · H (MM)	ORDERCODE
Standard Haken für Mehrfachabhängung	Schwarz	Ø3-83	9 0 0 5 2 0 2 4
Standard Haken für Mehrfachabhängung	Weiß	Ø3-83	9 0 0 5 2 0 2 5
optionaler Haken für Mehrfachabhängung	Schwarz	Ø5-90	9 0 0 5 2 0 6 5
optionaler Haken für Mehrfachabhängung	Weiß	Ø5-90	9 0 0 5 2 0 6 6
für Kabel 4,25-5,5mm Durchmesser	Weiß	Ø15-35	9 0 0 5 2 0 7 9
für Kabel 4,25-5,5mm Durchmesser	Schwarz	Ø15-35	9 0 0 5 2 0 8 0