




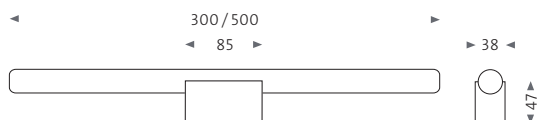


LED

## linestra 7 WANDLEUCHTE li7

Die linestra Leuchte steht säulengleich und offen dem Betrachter gegenüber. Klarer kann man Licht kaum präsentieren. Ein Zusammenspiel aus Fassung und Leuchtmittel, an dem die Elektrizität fast spürbar wird. Eine Leuchte, die je nach Architektur einzeln oder in Reihung wirkt und somit dem Betrachter im Gedächtnis bleibt.

-  weiß matt (RAL 9016)
-  chrom
-  kupfer
-  messing
-  vernickelt matt



li7

Design: Martin Wallroth

Aluminiumgehäuse oberflächenveredelt oder pulverbeschichtet

Fassung: S14d, max. 60 W

Leuchtmittel: exklusive Leuchtmittel

Leuchtmittlempfehlung: Radium LED-Linienlampe opal, dimmbar, S14d, 4,9 W, 500 mm, 470 lm, 2700 K

Gewicht: 150 g






## Product Information

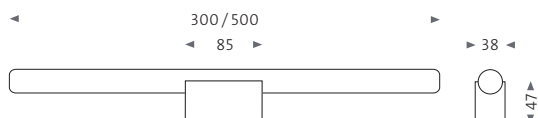
mawa®

LED

### linestra 7 WALL LIGHT li7

The linestra luminaire is open to the observer like a column. Light can hardly be presented in a clearer way. An interplay of lampholder and light source where the electricity is almost tangible. A luminaire that, depending on the architecture, can be used individually or in a row and thus remains in the viewer's memory.

-  white matt (RAL 9016)
-  chrome
-  copper
-  brass
-  nickel plated matt



li7

Design: Martin Wallroth

Aluminium housing surface-finished or powder-coated

Socket: S14d, max. 60 W

Light source: exclusive light source

Recommended light source: Radium LED-Line-lamp opal, dimmable, S14d, 4.9 W, 500 mm, 470 lm, 2700 K

Weight: 150 g