

MISKO S

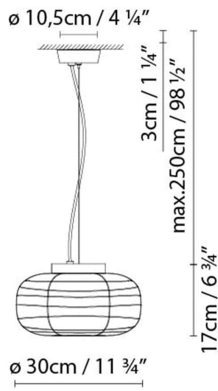
By Stone Designs



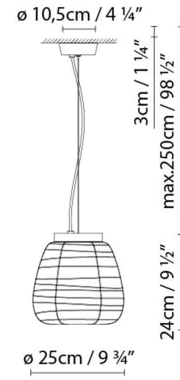
Beschreibung:

Japanisch inspirierte Einzel- oder Mehrfach-Hängeleuchte. Sie sind sämtlich aus einer Scheibe geschaffen, die eine Lichtquelle (E27) beherbergt. Diese Scheibe ist in Walnussbaum oder in mattschwarz lackiert erhältlich und hält den Diffusor aus geblasenem texturierten Glas, der eine mattweiße Opaloptik aufweist. Die Einzel-Aufhängungen haben einen einzigen Glasdiffusor und sind in drei Größen (S15, S25 und S35) erhältlich. Die Mehrfachaufhängungen ermöglichen unterschiedliche Zusammenstellungen, da sie durch zwei Glasdiffusoren (S2 Glass) oder drei (S3 Glass) nach Wahl des Kunden gebildet werden können. Die Ausführung in Naturholz hat ein knochenfarbiges Textilkabel, während die schwarz lackierte Ausführung ein schwarzes Textilkabel hat.

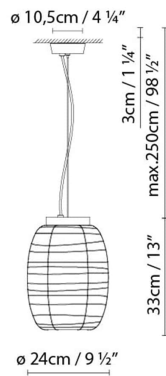
MISKO S15



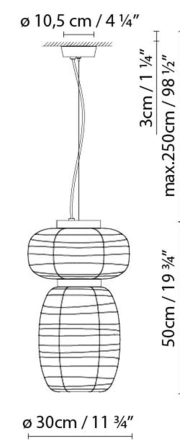
MISKO S25



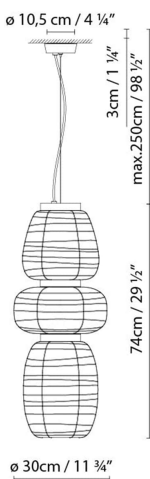
MISKO S35






MISKO S2 GLASS









MISKO S3 GLASS



● Black (matte) ● Natural Walnut

CODE	LEUCHE	LICHTQUELLE	DIM 	GLÜHBRIRNE 	
756305	MISKO S15 BLACK				3,6 LED A+
756306	MISKO S25 BLACK	LED 10W (E27) Fluo. max. 11W (E27)	A++ A		2,9 A
756307	MISKO S35 BLACK				3,9

756315	MISKO S15 BLACK SUPERIOR					
756316	MISKO S25 BLACK SUPERIOR					
756317	MISKO S35 BLACK SUPERIOR					
756325	MISKO S15 BLACK INTERMEDIATE					
756326	MISKO S25 BLACK INTERMEDIATE	LED 10W (E27) Fluo. max. 11W (E27)	A++ A			
756327	MISKO S35 BLACK INTERMEDIATE					
756335	MISKO S15 BLACK INFERIOR					
756336	MISKO S25 BLACK INFERIOR					
756337	MISKO S35 BLACK INFERIOR					
756303	MISKO S15 WALNUT					3,6
756304	MISKO S25 WALNUT	LED 10W (E27) Fluo. max. 11W (E27)	A++ A			2,9
756308	MISKO S35 WALNUT					3,9
756313	MISKO S15 WALNUT SUPERIOR					
756314	MISKO S25 WALNUT SUPERIOR					
756318	MISKO S35 WALNUT SUPERIOR					
756323	MISKO S15 WALNUT INTERMEDIATE					
756324	MISKO S25 WALNUT INTERMEDIATE	LED 10W (E27) Fluo. max. 11W (E27)	A++ A			
756328	MISKO S35 WALNUT INTERMEDIATE					
756333	MISKO S15 WALNUT INFERIOR					
756334	MISKO S25 WALNUT INFERIOR					
756338	MISKO S35 WALNUT INFERIOR					



Kollektion:



Designer

Schematische Darstellung

Instrucciones de montaje