

LED

## one piece DECKENFLUTER op6-LED


Der Deckenfluter wird aus einem Stück Aluminium in mawa-design-Falttechnik gefertigt.

Mit der op6 LED erhält die one piece Serie ein neues und leistungsstarkes Familienmitglied.

Die Lichttechnik sorgt für eine effiziente, gleichmässige und tief in den Raum reichende Deckenausleuchtung.

Die Bedruckung im Randbereich der Borosilikatglas-Abdeckung erzeugt einen weichen Lichtverlauf. Das brillante Licht der Hochleistungs-LED und die exakte Justierbarkeit zeichnen diese montagefreundliche Leuchte aus.

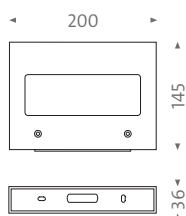
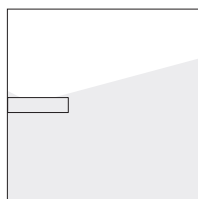


 weiß matt (RAL 9016)

 dunkelbronze

 grau metallic (DB 702)

individuelle RAL-Farben auf Anfrage



### op6-LED

Design: Martin Wallroth

Aluminiumgehäuse pulverbeschichtet, gefaltet

#### LED Modul:

24 W, Ra > 90 (typ. 92)

Lichtfarben / Lichtstrom: 2700 K / 1533 lm,  
3000 K / 1592 lm, 4000 K / 1703 lm

Lebensdauer Standard-LED:

L90 > 55.000 h (IES LM-80 / TM-21)

op6-LED-4 DALI

op6-LED-7 Phasen- und abschnitt

op6-LED-9 Bluetooth (auf Anfrage)

Produktserie bauartgeprüft durch 

Gewicht: 920 g

## Product Information

mawa®

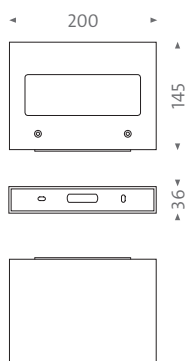
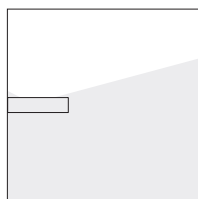
LED

### one piece CEILING-WASHER op6-LED

This ceiling-washer is created from a single piece of aluminum with the signature mawa-design folding technique. With op6 LED, the one piece series now has a new high-performance addition to the family. The lighting technology creates an efficient, uniform ceiling illumination reaching deep into the room. The special printing at the margin of the borosilicate glass cover produces a soft gradation of light. The brilliant light of the high-performance LED and the ability to be precisely adjusted are highlights of this easy-installation luminaire.



- white matt (RAL 9016)
- dark bronze
- grey metallic (DB 702)
- individual RAL colors on request



#### op6-LED

Design: Martin Wallroth

Aluminium housing powder-coated, folded

#### LED module:

24 W, Ra > 90 (typ. 92)

Light color / luminous flux: 2700 K / 1533 lm,  
3000 K / 1592 lm, 4000 K / 1703 lm

Life time LED standard:

L90 > 55.000 h (IES LM-80 / TM-21)

op6-LED-4 DALI

op6-LED-7 Leading edge/trailing edge

op6-LED-9 Bluetooth (on request)

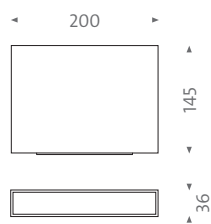

Product series type approved by  DEKRA

Gewicht: 920 g



## Serienübersicht Series overview

### one piece 6 LED

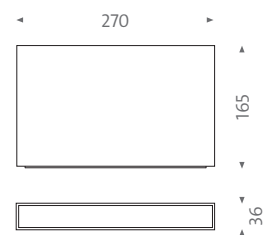


24 W, Ra > 90 (typ. 92)

LED: 2700 K / 1533 lm, 3000 K / 1592 lm,  
4000 K / 1703 lm

Gewicht Weight: 920 g

### one piece 7

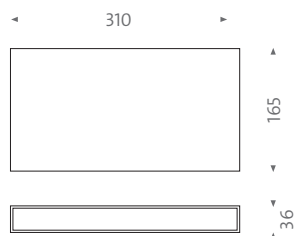


19 W, Ra > 90 (typ. 92)

LED: 2700 K / 1620 lm, 3000 K / 1700 lm,  
4000 K / 1900 lm

Gewicht Weight: 1.400 g

### one piece 8

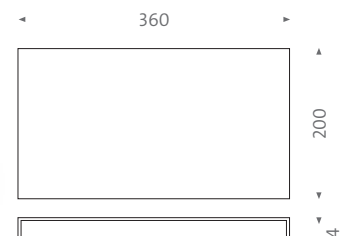


43 W, Ra > 90 (typ. 92)

LED: 2700 K / 3240 lm, 3000 K / 3400 lm,  
4000 K / 3800 lm

Gewicht Weight: 1.700 g

### one piece 9



86 W (93 W bei phasen- und abschnittsdimmung  
for Leading edge/trailing edge) Ra > 90 (typ. 92)

LED: 2700 K / 7650 lm, 3000 K / 8000 lm,  
4000 K / 8200 lm

Gewicht Weight: 3.000 g