

GRAU

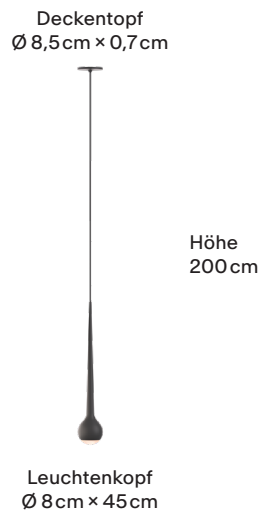
Falling Sun Deckeneinbau

Falling Sun mit dem Feature Sunset Dimming bringt dir das ganze Spektrum von Sonnenlicht nach Hause. Die neuen Finishes balancieren elegantes Zen und poppig gute Laune dieser ikonischen Form. Per GRAU App kannst du das weiche blendfreie Licht einfach gestalten und planen.

Farben

Farben	Artikelnummer
● Black	FAI2-310-00
○ White	FAI2-310-01
● Sand White	FAI2-310-05
● Sun Orange	FAI2-310-08
● Polished	FAI2-310-99

Dimensionen

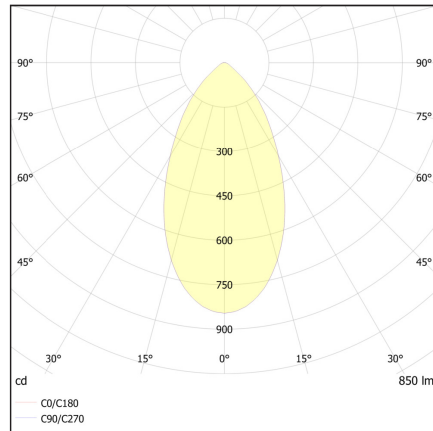


Body

Pendellänge	2 m
Einbautiefe	60 mm
Einbaudurchmesser	68 mm
Maße Verpackung (L x B x H)	80 cm x 21 cm x 10 cm
Material	Aluminium
Oberfläche	Black, White, Sand White, Sun Orange: Pulverbeschichtet Polished: Poliert
Gewicht	1 kg
Montageart	Deckeneinbau
Nennspannung	220 - 240 V
Leistungsaufnahme	14 W
Leuchteneffizienz	61 lm/W
Anschlussleitung (Ader-Zahl)	2
Schutzklasse	II
EU-Konformität	CE

GRAU

Lichtkurve



Licht

Leuchtmittel	LED
Leuchtenlichtstrom	850 lm
Farbwiedergabeindex	CRI > 90
Lichtaustritt	Direkt
Abstrahlwinkel	54°
Lichtverteilung	Symmetrisch
Farbtemperatur	2700 - 1300K
Lichtfarbe	Warmweiß
Dimmbar	Ja
Art der Dimmung	Phasenabschnitt
GRAU App Upgrades möglich	Ja
Umbau auf DALI möglich	Ja
Energieeffizienz (direkt)	G

GRAU

Falling Sun

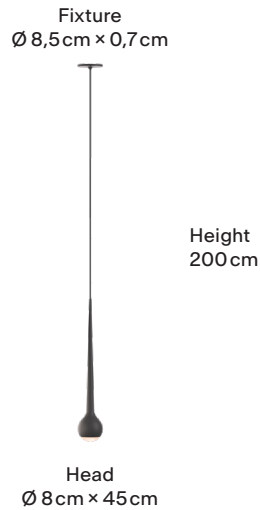
Ceiling-mounted
Recessed

Falling Sun with its integrated Sunset Dimming feature brings the full spectrum of sunlight into your home. Fresh colors bring elegant zen and pop vibrancy to this iconic form. Via GRAU App, you can easily control, dim and plan the soft glare-free light.

Colors

Color	SKU
● Black	FAI2-310-00
○ White	FAI2-310-01
● Sand White	FAI2-310-05
● Sun Orange	FAI2-310-08
● Polished	FAI2-310-99

Dimensions

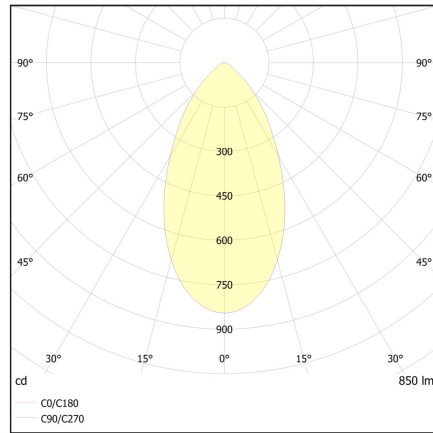


Body

Pendant length	2 m
Mounting depth	60 mm
Mounting diameter	68 mm
Packaging dimensions (L x W x H)	80cm x 21cm x 10cm
Material	Aluminum
Surface	Black, White, Sand White, Sun Orange: Powder-coated Polished: Polished
Weight	1 kg
Mounting type	Ceiling-mounted (recessed)
Rated voltage	220 – 240 V
Power consumption	14 W
Luminaire efficiency	61lm/W
Connection cable (number of cores)	2
Protection class	II
This Product is CE conform	CE

GRAU

Light Curve



Light

Light source	LED
Luminous flux	850 lm
Color rendering index	CRI > 90
Light emission	Direct
Beam angle	54°
Light distribution	Symmetric
Color temperature	2700 - 1300K
Light color	Warm White
Dimmable	Yes
Type of dimming	Phase rotary dimmer
GRAU App upgrades possible	Yes
Conversion to DALI Possible	Yes
Energy efficiency (direct light)	G